

Thema:

Die digitalen mobile Patientenaufklärung und Dokumentationssoftware infoskop®-eConsent

Titel: Erleben Sie live die Zukunft der Patientenkommunikation

Motivation:

Patientenaufklärung hat viele Facetten:

Die rechtliche Verpflichtung, qualifiziert, rechtzeitig und verständlich über Diagnose, Therapie und mögliche medizinische Maßnahmen zu informieren, die rechtskonforme Einwilligung des Patienten, der Anspruch auf eine Kopie der Unterlagen und nicht zuletzt die aus der Beweislast resultierende lückenlose Dokumentationspflicht.

Papierdokumentation ist veraltet, mühsam, teuer, fehlerträchtig und unsicher!

infoskop® löst diese Aufgabe effizient und wirtschaftlich.

Denn die medienbruchfreie, volldigitale Aufklärungsunterstützung für das iPad übernimmt nicht nur alle rechtlichen Aspekte der Aufklärung und Dokumentation, sondern sorgt dank begeisterter Patienten und reibungsloser Abläufe für einen betriebswirtschaftlich erfolgreichen Praxis- und Klinikbetrieb.

Und das ganz ohne Papier und raumfüllende Aktenschränke. So wird Aufklärung nicht nur zur Pflicht, sondern zum Spaß- und Erfolgsfaktor für Arzt und Team.

Innovation:

infoskop®-eConsent ist die erste volldigitale Aufklärungsunterstützung für mobile Systeme (iPad) inklusive Mediendatenbank (Bögen, Videos, Illustrationen) und Anbindung an KIS/PVS und bildgebende Systeme.

infoskop®-eConsent ist moderne Patientenkommunikation, kinderleicht bedienbar, günstig in Anschaffung und Betrieb, vermeidet Fehler durch ein mehrstufiges Sicherheitskonzept und erzeugt eine rechtskonforme, dauerarchivierbare und hochverfügbare Dokumentation. Die Dokumentation erfolgt als PDF/A für die Langzeitarchivierung mit rechtskonformer Signatur und macht die fehleranfällige Papierdokumentation überflüssig.

Papiernah, aber papierlos, mobil und nah am Patienten. Mit wenigen Icons alle Abläufe und jede Situation im Griff.

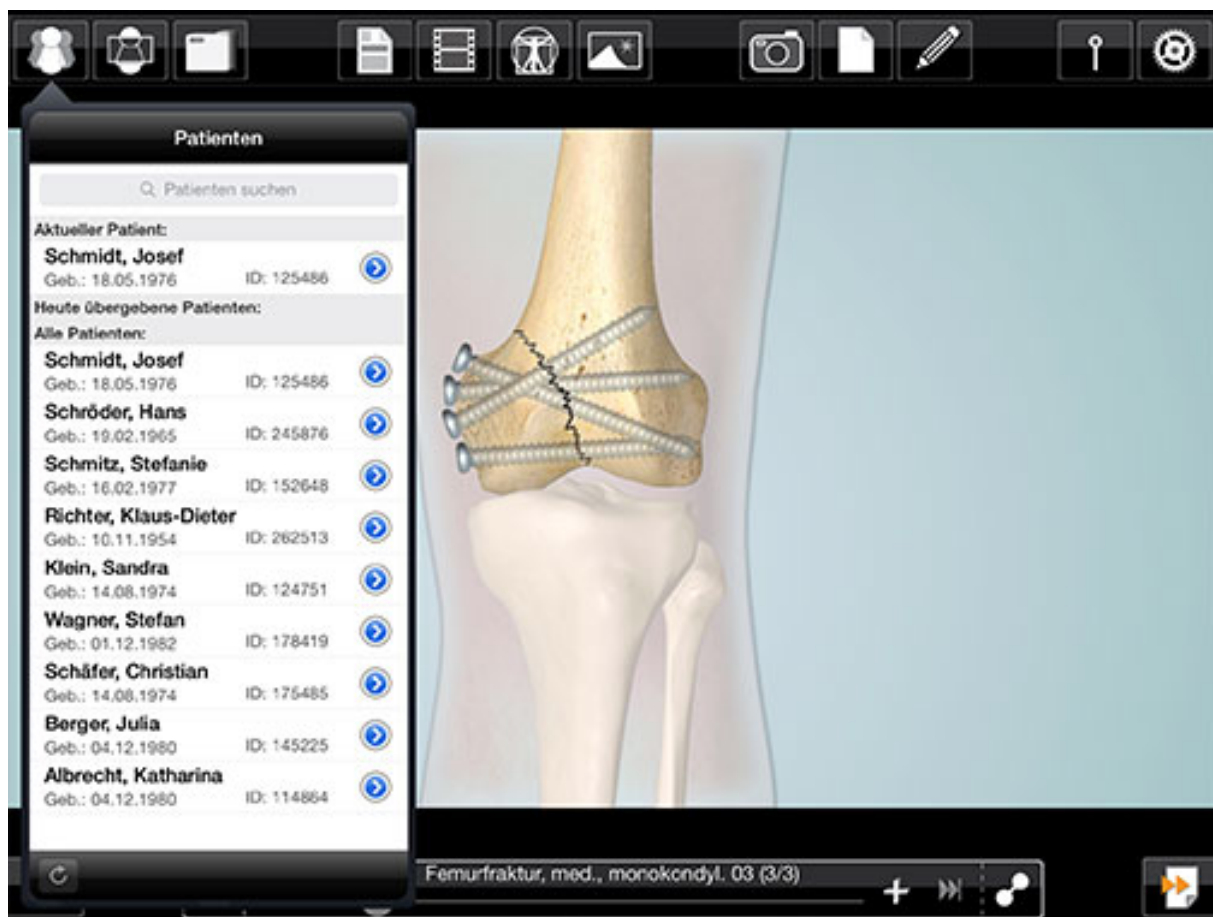
Beschreibung der Lösung:



Patientendaten direkt aus dem PVS/KIS. Aufruf der in der EDV gespeicherten Patienten-Stammdaten direkt am iPad. Infoskop ist kein Zweit-PVS/KIS, sondern integriert sich dank intelligenter Schnittstellenfunktion perfekt in die bestehende EDV.

Im Doppel sind beide unschlagbar:

Patienteninformationen und sämtliche Dokumentationen stets zur Hand.





Röntgen, Ultraschall, Intraoralbilder usw...

Patientenindividuelle Aufnahmen aller bildgebenden Verfahren sofort zur Hand. Für Befundung und Therapieentscheidung oft unerlässlich: bildgebende Verfahren.

Das Bildmaterial steht am iPad in der hochauflösenden Retina-Display Qualität immer zur Verfügung. Und ist mit dem Arztbrief schnell und direkt aus dem iPad an den Kollegen versandt.





Sämtliche elektronischen Abläufe und Aktivitäten werden im Aktivitätsprotokoll historisch gespeichert und damit detailliert nachprüfbar. Die lückenlose und ganz beiläufig im Hintergrund stattfindende Dokumentation der Gespräche entlastet bei rechtlichen Aspekten Ihrer Aufklärungs- und Dokumentationspflichten. Das macht nicht nur das Arbeiten leichter, sondern sorgt auch für eine entspannte Gesprächsatmosphäre.



The screenshot displays the mobile application interface for a patient named Josef Schmidt. The interface includes a top navigation bar with various icons, a central content area with a list of document pages, and a right-hand panel for patient information and documentation options.

Navigation Bar: Contains icons for user profile, patient, folder, document, film, person, image, camera, document, pencil, location, and settings.

Left Panel (Patient Record):

- Header: Zurück Schmidt, Josef
- Seite 1 - 13:54:11: Einleitung Kniegelenkendoprothese Planung
- Seite 2: Ursachen, Ablauf der Operation
- Seite 3: Prognose, Behandlungsalternativen
- Seite 4: Allgemeine Risiken und Komplikationen
- Seite 5: Spezielle Risiken und Komplikationen
- Seite 6: Spezielle Risiken und Komplikationen
- Seite 7: Präoperative Verhaltenshinweise, Postoperative Verhaltenshinweise, Anamnese
- Seite 8: Anamnese
- Seite 9: Einwilligung
- Anhang:
 - Folie16 (14:11:39)
 - Patientenmedium 14256 (14:12:16)

Right Panel (Patient Information & Documentation):

- Versicherte(r):** 18.05.1976
- Dokumentation zum Patientengespräch:** Kniegelenkendoprothese
- Gesicherte Durchführung:**
- Wiedervorlage:**
 - Datum: 17.10.2014
 - Erinnerung:

Bottom Bar:

- Buttons: Home, Patientenmodus: Block, Edit, Page 1, Navigation arrows, Share, Print



Bewährte Formulare in digitaler Form nutzen. Interaktiv und vorbereitet.

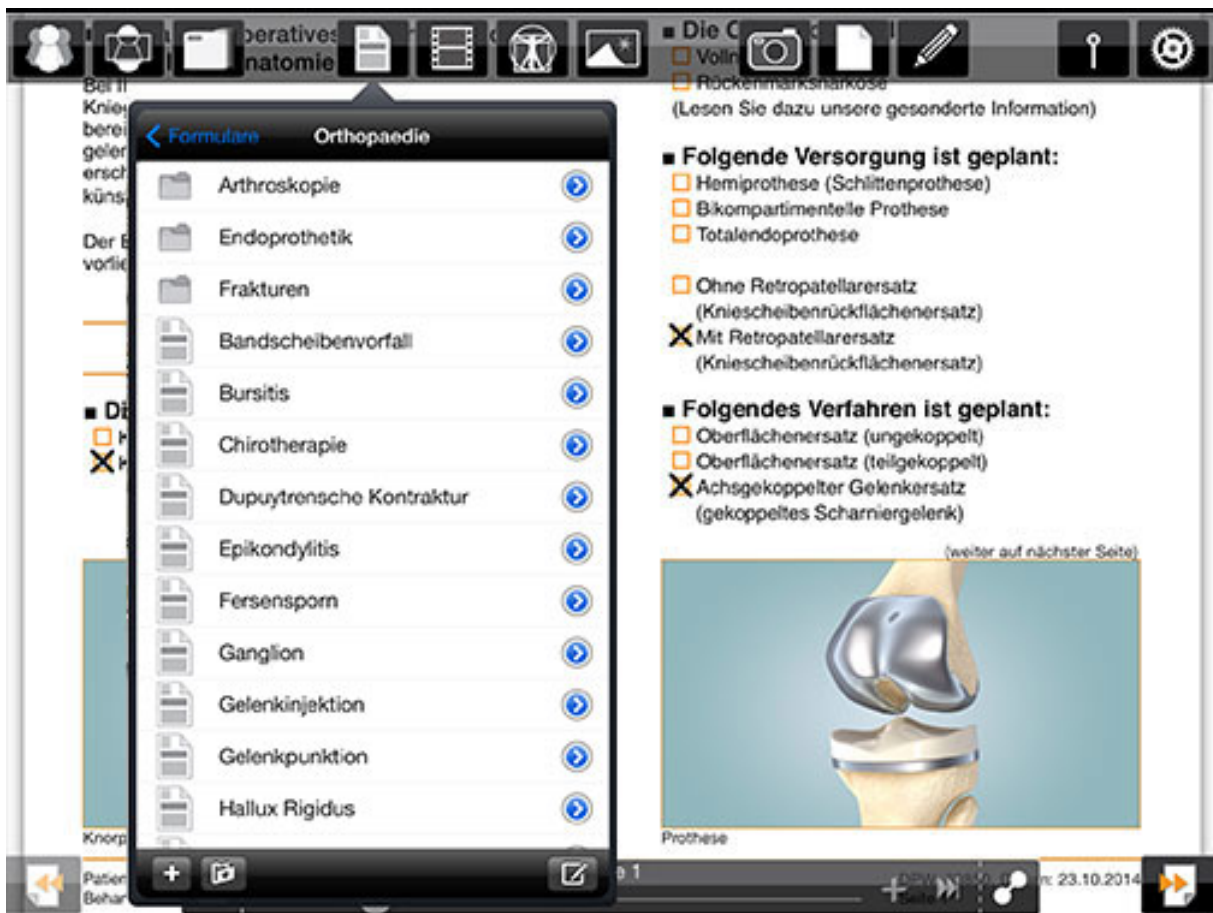
infoskop® digitalisiert langjährig erprobte Formulare wie Anamnesebogen, Informationen zu Eingriffen und OPs etc. und bringt sie interaktiv auf die iPads.

Die Vorteile elektronischer Kommunikation und digitaler Abläufe:

Anamnesen, Termine und Einverständniserklärungen werden von Patienten elektronisch bestätigen.

Mit infoskop® werden zeit- und arbeitsaufwändige Übertragungen analoger Informationen in die EDV oder den Aktenschrank eingespart.

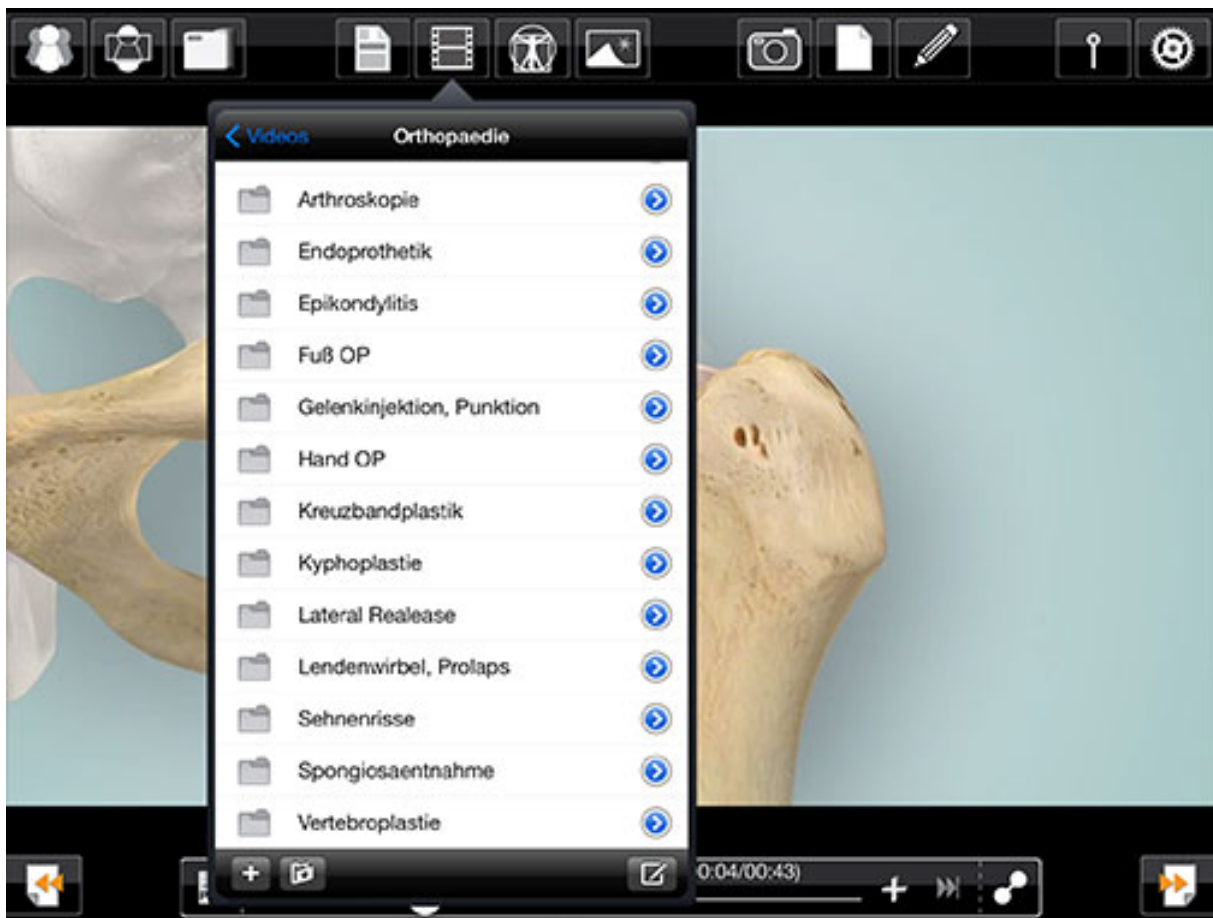
Der Nutzer profitiert im Dialog mit Patienten von einer perfekt dokumentierten Vorgangshistorie.





Videos, Illustrationen und Bilder in HD geben den Patienten Sicherheit und erleichtern Entscheidungen. Unsere visualisierten Aufklärungsinhalte in Form von Videos, Animationen und Illustrationen, die von unserem Fachärztlichen Beirat konzipiert und abgenommen werden, übersetzen medizinisches Fachchinesisch in für Laien verständliche und konsumierbare Sachverhalte.

Patienten verstehen so in kürzester Zeit, welche Leistung hinter der vorgeschlagenen medizinischen Versorgung steht. Das trägt maßgeblich zur schnellen Entscheidung für den bestmöglichen Therapieansatz bei und hilft über die Grundversorgung hinausgehende Leistungen zu honorieren.



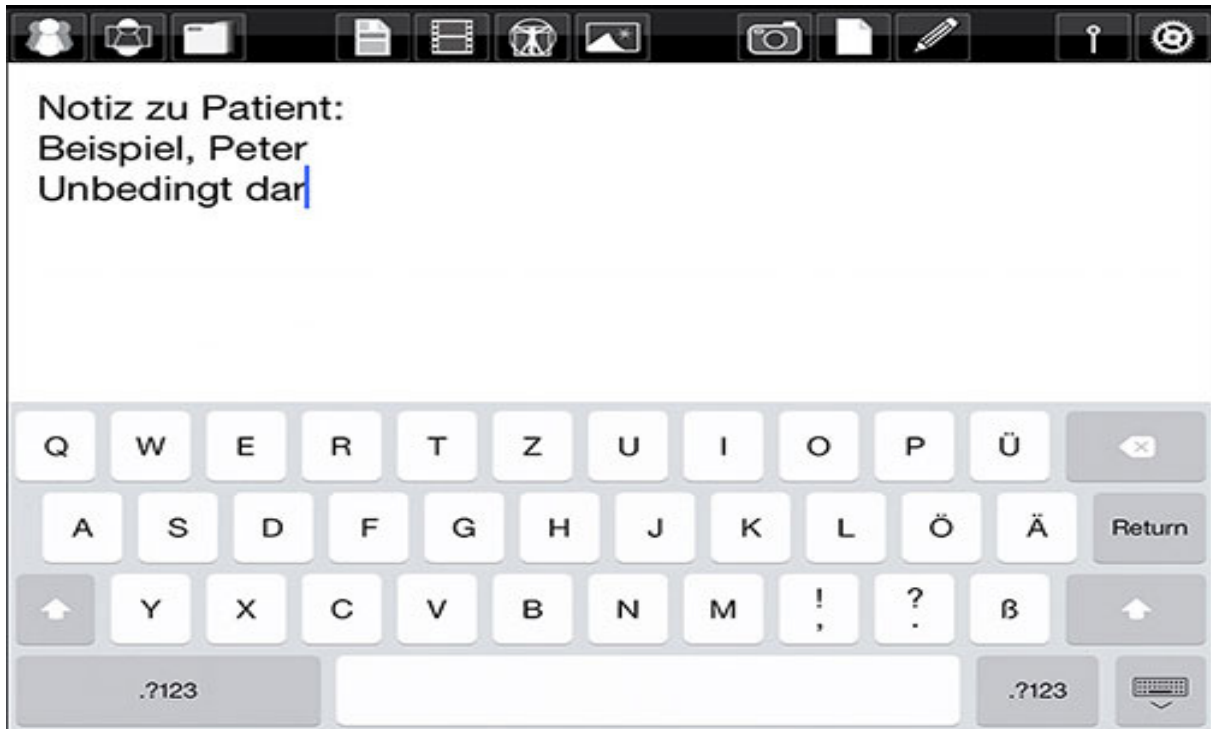
Eigene Bilder in HD



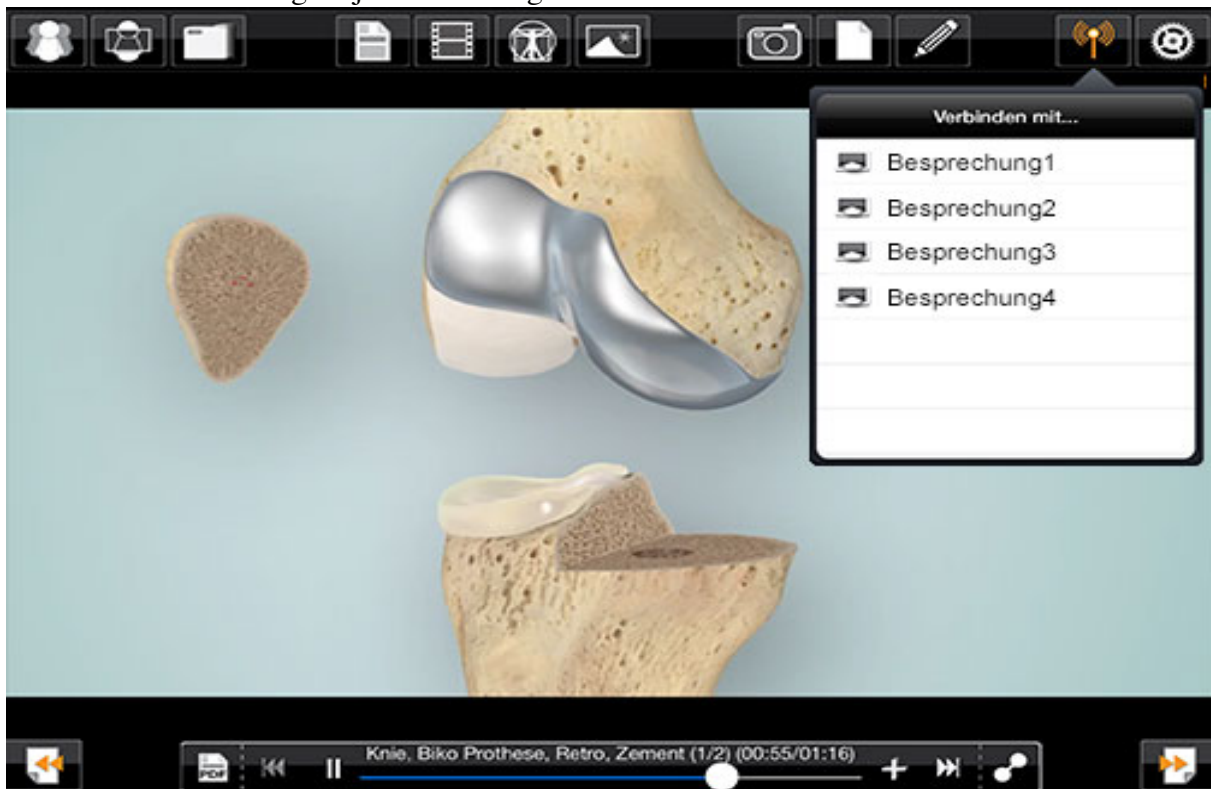
Fotodokumentation inclusive:



Erstellung eines neuen Dokumentes, einer Notiz:



Perfekte Visualisierung an jedem beliebigen Bildschirm:





Stiftfunktion für Notizen und individuelle Akzente.

Mit dem Stift zeichnet man an, was Sache ist: auf Röntgenaufnahmen, Illustrationen oder Film-Standbild.

Patientenaufklärung ist so individuell wie die Anamnese des Patienten und der Therapieansatz des Arztes. Einem Papierformular fehlt diese Individualität. Deshalb bekommt die Aufklärung mit der Stiftfunktion von infoskop® durch Hervorhebungen und Notizen eine persönliche Note. Sie markieren zu jedem beliebigen Zeitpunkt und auf jeder beliebigen Bildoberfläche, was erwähnens- oder beachtenswert ist. So wird für alle Seiten festgehalten, was verdeutlicht und besprochen wurde. Das macht die Angelegenheit nicht nur besonders verständlich, sondern auch besonders sicher.



Ergebnisse, Erfahrungen und „lessons learned“:

<p>Mit infoskop® werden Therapien, Eingriffe sowie unterschiedliche Versorgungsleistungen noch begreifbarer. Im wahrsten Sinne des Wortes.</p>	<p>Mit der digitalen Patientenakte to go werden Abläufe medienbruchfrei und delegierbar. So spart man administrative Kosten und erhöht die Produktivzeiten.</p>	<p>Situativ ruft man genau die Videos, Illustrationen, Formulare und Patientendaten auf, die Transparenz, Klarheit und Vertrauen schaffen.</p>
<p>Leistungen in HD. infoskop® lässt Leistungen im richtigen Licht erscheinen und hilft Patienten, Entscheidungen aus Überzeugung zu treffen.</p>	<p>infoskop® macht die Arbeit nicht nur produktiver, sondern durch automatische Protokolle, Plausibilitätschecks und die eSignatur besonders rechtskonform.</p>	<p>Patienten haben ein untrügliches Gespür dafür, ob eine Praxis gut modern aufgestellt ist. Mit infoskop® macht das Team eine gute Figur.</p>

Die Highlights im Einzelnen:

Patientenzufriedenheit

- Besseres Krankheits- und Therapieverständnis
- Verbesserung der Therapietreue
- Bessere Leistungsbewertung des Patienten
- Hohe Patientenzufriedenheit mit Informationsangebot
- Hohe Akzeptanz - auch bei älteren Patienten

Zeit- und Kostenreduktion

- Reduktion der Datenerfassungszeit
- Reduktion der Arztzeit durch Teildelegierung
- Reduktion der Arztzeit durch Vorinformation des Patienten
- Reduzierung der Papier- und Druckerkosten
- Drastische Kostenreduktion in der Archivierung
- Kostenreduktion durch vollständig elektronischen Ablauf

Verfügbarkeit

- Mobiler Zugriff auf Daten/Bildgebung aus KIS/PVS
- Mobiler Zugriff auf Texte, Videos, Illustration aus infoskop®-eConsent
- Vermeidung von Mehrfacharbeit
- Archivierte Daten sind jederzeit auffindbar und verfügbar
- Nahtlose Integration in Praxisabläufe via iPad
- Über VPN auch außerhalb der Praxis

Sicherheit

- "Geführte Aufklärung" vermeidet Versäumnisse
- Plausibilitätsprüfungen reduzieren Fehleingaben
- Verknüpfte Sicherheitsabfragen
- Automatisches Zeitprotokoll
- Archivierungsfehler (Papier) werden minimiert
- Rechtskonforme Signatur erfüllt gesetzliche Vorgaben
- Elektronische Abläufe detailliert prüfbar

Medien

- Über 1.400 HD-Patientenvideos
- Über 1.500 Illustrationen
- Aufklärungstexte (Bögen) diverser Fachbereiche
- Elektronische Formulare, z.B. Anamnese
- Freie Kombination mit Bilddaten aus Praxis-EDV
- Alle Medien frei nutzbar, z.B. für Praxis-Homepage

Technik

- Kompatibel mit KIS/PVS/Bildtechnik
- Problemlose Integration in bestehende EDV
- Datenzugriff über iPad, stationäre PCs
- Echtzeit Kopplung iPad an alle Monitore der Praxis
- Anbindung auch über VPN

Umsatz- und Effizienzsteigerung

- Streuverlustfreie Information
- Bessere Leistungsakzeptanz durch besseres Leistungsverständnis
- Erhöhte Zuzahlungsbereitschaft durch höhere Leistungsbewertung
- Planungswerkzeug sichert 100% Patientenerreichung
- Kampagnen delegierbar an Helferin, Zeitentlastung für Ärzte
- Qualitätssicherung der Erstansprache durch Helferin
- Dokumentation von Kampagnen mit Auswertung
- Reduzierung der Werbekosten für Printmedien

Manfred Schmitz

Business Development & Vertrieb

Manfred.schmitz@synmedico.de

Mobil: 0171/5434053